



Artikel-Nr.: MAS-STR-00050

Kurzbeschreibung: einfach, zuverlässig | 3 + 1
Wickelprogramme

Freitextfeld 2: Softanlauf und Softbremsung des Drehtellers | 3
programmierbare Wickelprogramme | Viele Optionen

Erscheinungsdatum: 2016-09-23

Palettenstretchmaschine - Expert

5.497,80 €* (Netto 4.620,00 €)

Versandkostenfrei in Deutschland (außer Inseln)

Lieferzeit auf Anfrage

* Alle Preise inkl. gesetzl. Mehrwertsteuer, zzgl. [Versandkosten](#) und ggf. Nachnahmegebühren, wenn nicht anders beschrieben

Produktinformationen "Palettenstretchmaschine - Expert"

Unsere Synthesi ist eine wirtschaftliche und einfach zu bedienende Stretchwickelmaschine, die mit vielen interessanten Optionen ausgestattet werden kann. Dieses Modell ist von Nutzern mit einem mittleren Palettenaufkommen stark gefragt, die auch größere Palettenabmessungen transportsicher verpacken müssen.

Allgemeine Merkmale:

- Softanlauf und Softbremsung des Drehtellers
- Warnton bei Zyklusstart
- Der Drehteller stoppt in Startposition
- Not Aus nach CE-Norm

Einstellbare Parameter:

- 3 programmierbare Wickelprogramme
- Drehtellergeschwindigkeit
- Anzahl der Fußwicklungen
- Anzahl der Kopfwicklungen
- Aufwärts - Geschwindigkeit des Folieschlittens
- Abwärts - Geschwindigkeit des Folieschlittens
- Regendichtprogramm
- Fotozellenerkennung - Verzögerung
- Drucktaster für die manuelle Bedienung der Maschine
- Doppelzyklus (Aufwärts > Abwärts)
- Einfachzyklus (nur Aufwärts oder nur Abwärts)

Technische Daten

Wickelprogramme	3 + 1
Stretchfolie	□ 250mm – □ 76mm – h = 500mm
Drehtellerdurchmesser Standard	1500mm
Drehtellerdurchmesser optional	1650 1800 2200 2400mm
maximales Ladungsgewicht	2000kg

Seite 1 von 6

maximale Wickelhöhe Standard	2200mm
maximale Wickelhöhe Optional	2400 2700 3200 3500
Drehtellergeschwindigkeit	20 - 60 m/Minute
Hubschlittengeschwindigkeit aufwärts	einstellbar
Hubschlittengeschwindigkeit abwärts	einstellbar
Ladungshöhenerkennung	Fotozelle
Fußwicklungsanzahl	einstellbar
Kopfwicklungsanzahl	einstellbar
elektrische Anforderung	230 V - 1PH+N+PE - 50/60 HZ
Leistungsaufnahme	1,0KW
Schutzart	IP54

Folgende Ausstattungsvarianten sind optional gegen Aufpreis erhältlich

Stretchfolie - Bremsesystem

" FE " elektromagnetische Bremse auf Umlenkwalze

Auffahrrampen

für Drehteller 1500 oder 1650 mm

für Drehteller 1800 mm

für Drehteller 2200 mm

für Drehteller 2400 mm

Verlängerte Rampe – von 1500 bis 2200 mm

Verstärkte Rampe – von 1500 bis 2200 mm

Rampe Erweiterung 1650 mm×400 mm lang

für flachen Drehteller "LP" (Flaches Drehtellergestell für Handhubwagen) 1650 mm

Wickelhöhen

2400 mm mit Motor-/Kettensystem/Mast

2700 mm mit Motor-/Kettensystem/Mast

3200 mm mit Motor-/Kettensystem/Mast

3500 mm mit Motor-/Kettensystem/Mast

Drehtellerdurchmesser & maximale Traglast

1. Drehteller 1650 mm - Max. Ladungsgewicht: 2000 KG

2. Drehteller 1800 mm - Max. Ladungsgewicht: 2000 KG

3. Drehteller 2200 mm - Max. Ladungsgewicht: 2000 KG

4. Drehteller 2400 mm - Max. Ladungsgewicht: 2000 KG

5. Drehteller 2600 mm - Max. Ladungsgewicht: 2000 KG

für Drehteller (1.- 4.) mit max. Tragkraft 3000 KG

für Drehteller (1. - 4.) Verlängertes Grundgestell

Flacher Drehteller 1650 mm – H=25 mm – Max. Ladungsgewicht: 1200 KG

Systeme zum ebenerdigen Einbau in den Fußboden

Bausatz für Drehteller 1500 oder 1650 mm – Neu mit 3 Platten Version

Bausatz für Drehteller 1800 mm – Neu mit 3 Platten Version

Bausatz für Drehteller 2200 oder 2400 mm – Neu mit 3 Platten Version

Niederhalter zur Fixierung leichter Produkte

Mechanisch-angetriebener Niederhalter - Runde oder Rechteckige Platte

Bausatz zur Wicklung von Türen oder Fenstern inklusive mechanisch-angetriebenem Niederhalter

Zweiter Hubschlitten für Luftpolsterfolien oder Schaumfolien

Weitere Optionen

Höhen-Fotozelle für schwarze oder glänzende Verpackungen

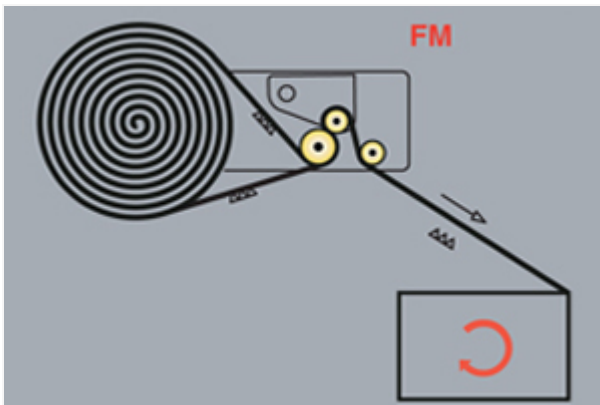
Waagensystem auf Standard-Drehteller und Datenübertragung durch RS232 Schnittstelle

Einfacher Drucker für integrierten Waagensystem
Einfacher Drucker mit Klebeetiketten für integriertes Waagensystem
Kalibrierung der Waage durch autorisierte Techniker
Ausführung für Tieftemperaturen: -15°
Ausführung für Tieftemperaturen: -28°
Nicht angetriebene Rollenbahn mit automatischer Abbremsung der Rollen
Folienverbrauchskontrolle sichtbar am Display
Manuelle Schnurrvorrichtung
Bausatz für Supermarket Rollcontainer
Grundgestell mit 12 cm hohen Stahlfüßen zur Ladung der Paletten mit Elektroameisen
Adapter für Stretchfolien-Hülsen- □ 50 mm
Adapter für kernlose Stretchfolie □ 35mm
Aufschlag Hubschlitten FM oder FE mit Abrolleinheit speziell für Netz

Aufstellung und Einweisung

Die Aufstellung der Stretchmaschine ist einfach. Auf Wunsch kann die Aufstellung aber gern von einem Techniker aus unserem Haus vorgenommen werden. Nach der Aufstellung erfolgt eine Einweisung Ihres Personals. Der optionale Preis ist pauschal. Bitte lassen Sie sich diesen Preis individuell von uns anbieten.

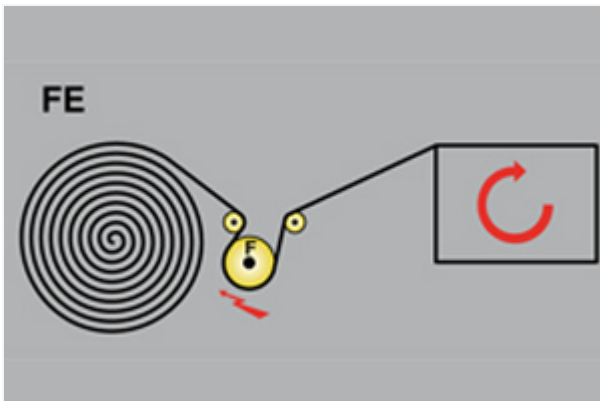
Standard



Bremssystem

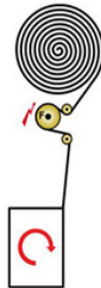
FM - Standard TYP "FM" mit mechanischer Bremse Die Bremskraft ist manuell am Folieschlitten einstellbar.

Option

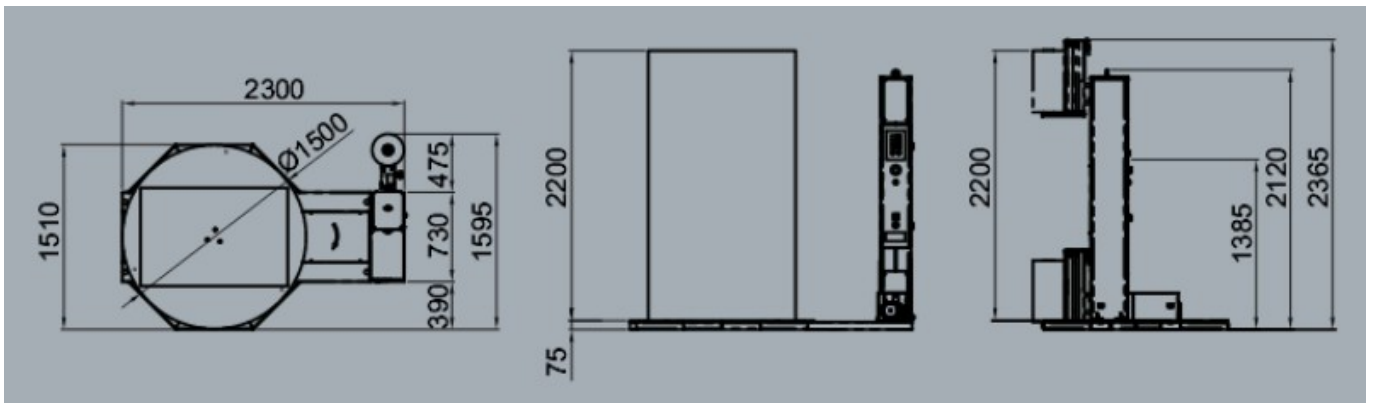


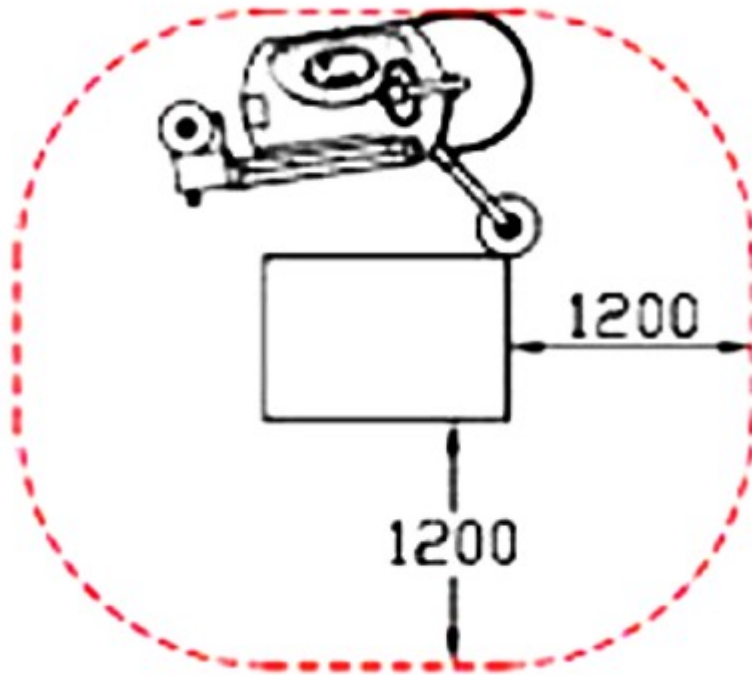
Bremssystem

FE Eine Walze wird elektromagnetisch gebremst. Die Bremskraft ist an der Bedieneinheit einstellbar.



FM





Aktionsradius

Eigener technischer Service

Wir bieten unseren Kunden einen eigenen technischen Service für unsere Verpackungstechnik. Das sichert Ihnen:

- Kostenlosen telefonischen Support
- Aufstellung und Inbetriebnahme (nicht im Preis enthalten)
- Verfügbarkeit von Ersatzteilen
- Leihmaschinen



+49 351 2075120

Eine Frage zu "Palettenstretchmaschine - Expert"

[- Stellen Sie hier Ihre Frage.](#)

Mehr Bilder zu "Palettenstretchmaschine - Expert"

Seite 5 von 6

