



Artikel-Nr.: GER-VKT-00010

Kurzbeschreibung: für professionelle Ansprüche - manueller Betrieb

Freitextfeld 2: Der manuelle Kartonverschlusshefter ermöglicht das Verschließen von Versandkartons ohne Kleben.

Erscheinungsdatum:2010-01-01

Manueller Kartonverschlusshefter HB-35

152,32 €* (Netto 128,80 €)

[zzgl. Versandkosten](#)

ab Lager verfügbar

* Alle Preise inkl. gesetzl. Mehrwertsteuer, zzgl. [Versandkosten](#) und ggf. Nachnahmegebühren, wenn nicht anders beschrieben

Produktinformationen "Manueller Kartonverschlusshefter HB-35"

Beschreibung

Manueller Kartonverschlusshefter HB-35 zum schnellen Verschließen doppelwandiger Versandkartons ohne Klebeband. Die Klammern werden sicher im Karton umgeschlagen, sodass der Inhalt geschützt bleibt. Ideal für den professionellen Einsatz am Packplatz.

Merkmale

- Verschließt Kartonklappen ohne Kleben – sauber und schnell
- Werkzeuglose Einstellung von Klammerform und Klammertiefe
- Oberladesystem für zügiges Nachladen des Magazins
- Stabile Bauweise bei geringem Gewicht

Anwendung

Geeignet zum Verschließen der Klappen von doppelwandigen Wellpappkartons im Lager, Versand und Warenausgang. Für sehr dünne, einwellige Kartons nur bedingt geeignet – hier sollte die Klammer so eingestellt werden, dass sie innerhalb des Kartonmaterials sauber umschlägt.

Bedienung

Magazin über das Oberladesystem öffnen, passende Heftklammern einlegen und schließen. Kartonklappen anlegen, Hefter aufsetzen und den Griff betätigen. Form und Tiefe der Klammern können werkzeuglos angepasst werden – wichtig ist, dass die Klammern im Kartonmaterial umgeschlagen sind. Zum Entfernen falsch gesetzter Klammern eignet sich ein Klammerzieher bzw. Heftklammernentferner.

Technische Daten

Modell	HB-18-35
Klammertyp	A58 , A34
Klammerrücken	34,7mm
Klammertiefe	18mm

Seite 1 von 5

Klammermagazin	100Stück
Länge	450mm
Höhe	270mm
Breite	105mm
Gewicht	2,13kg
Marke	Salco

Lieferumfang

- 1 Kartonhefter HB-1535
- 2 Schnelllademagazin
- 3 Klammernzieher
- 4 Werkzeug

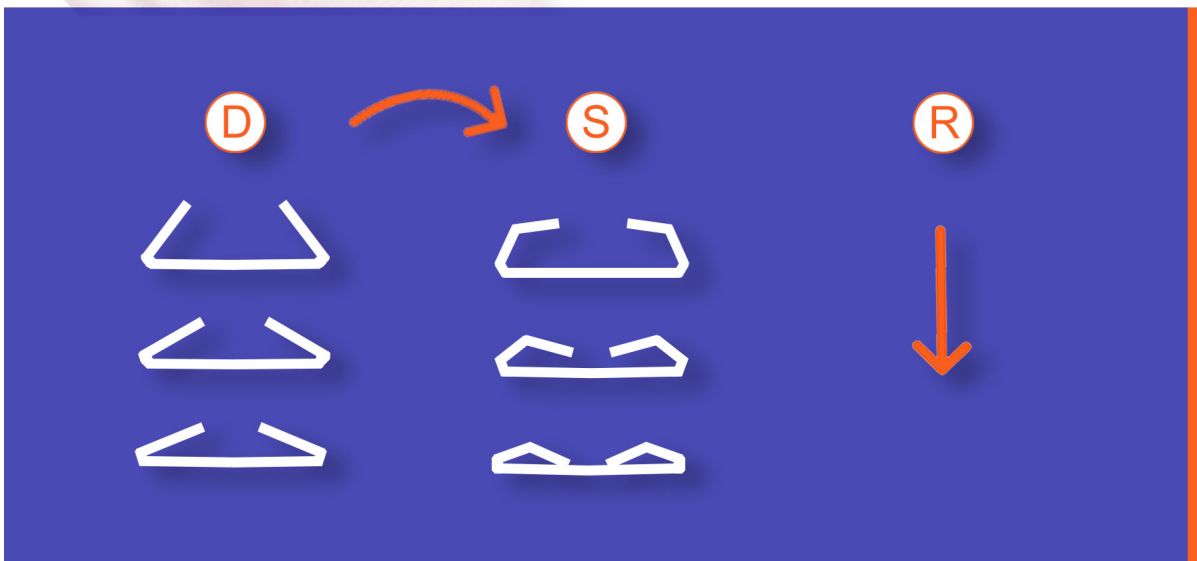



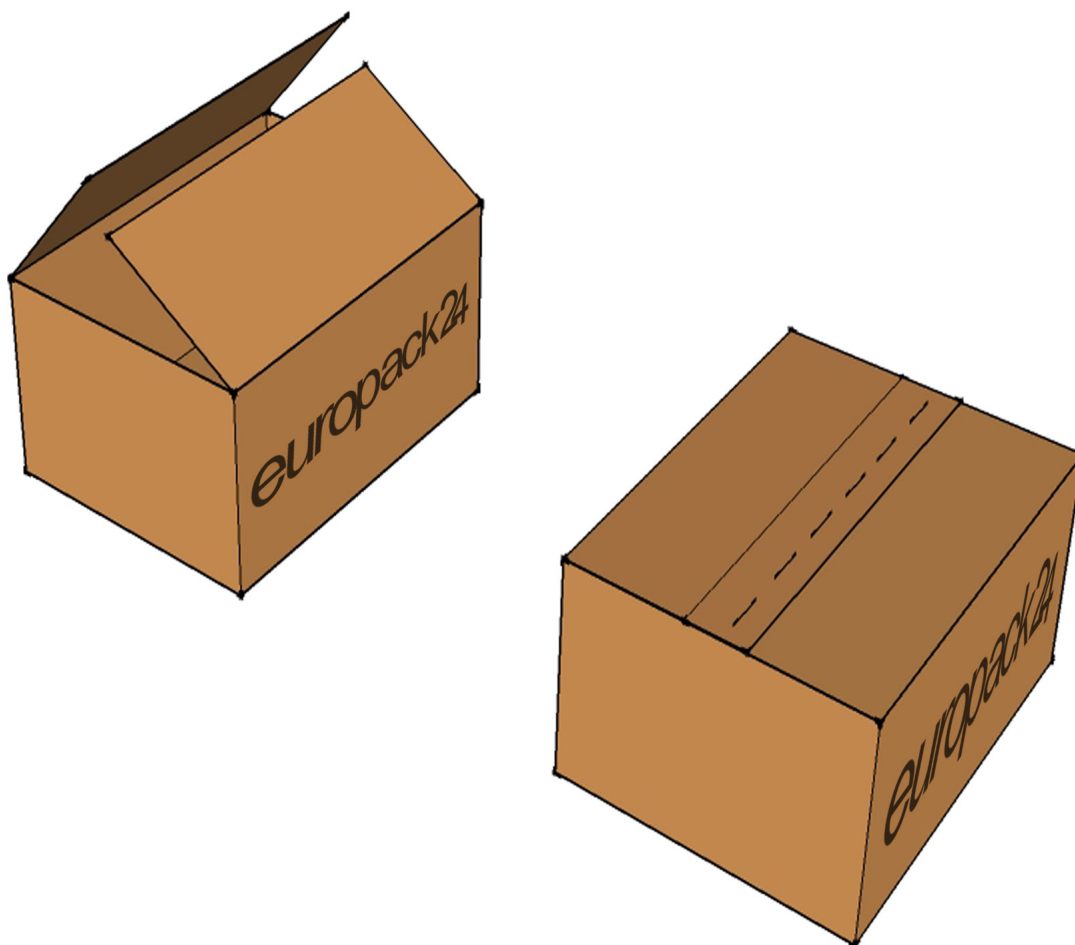
Einstellung

Es ist möglich, die Form und Tiefe der Heftklammer mühelos anzupassen, ohne dabei Werkzeug zu verwenden. Es ist jedoch wichtig, dass die Klammern innerhalb des Kartonmaterials umgeschlagen sind. Bei dünnen Kartons, wie beispielsweise

Seite 2 von 5

einwelligen Kartons, sollte die Biegung der Klammer näher am Klammerrücken sein als bei dickerem, zwei- oder dreiwelligem Material.





Eine Frage zu "Manueller Kartonverschlusshefter HB-35"

[- Stellen Sie hier Ihre Frage.](#)

Mehr Bilder zu "Manueller Kartonverschlusshefter HB-35"

